














RADELN
OHNE ALTER
KAUFUNGEN



Rikscha-Leitfaden

Damit deine Fahrt ein voller Erfolg wird!

-  **Vor der Fahrt: Die 5-Minuten-Checkliste**
-  **Luftdruck prüfen:** Gut aufgepumpte Reifen (3,5–4 bar) bringen dich leicht und locker ans Ziel.
-  **Speichen kontrollieren:** Ein stabiles Hinterrad sorgt für eine geschmeidige Fahrt und verlängert die Lebensdauer der Laufräder.
-  **Bremsen testen:** Ein kurzer Test verhindert ungewollte Überraschungen.
-  **Lichter checken:** Sehen und gesehen werden, besonders in der Dämmerung ein Muss.
-  **Akkus prüfen:** Nicht dass dir mitten auf der Tour die Power ausgeht.

-  **Nach der Fahrt: Ist alles heil geblieben?**
Mach denselben Check wie vor der Fahrt – Sicherheit zuerst!
-  **Gang prüfen:** Ist die Rikscha im ersten Gang abgestellt?
-  **Akkus laden:** Damit der/die nächste Pilot:in direkt startklar ist.
-  **Rikscha sauber?** Nach jeder Fahrt solltest du die Rikscha auf Schmutz, Staub usw. kontrollieren und ggf. reinigen. **Nasse Sitzkissen und Decken trocknen** oder melden, auf keinen Fall nass unter der Sitzbank verstauen.
-  **Alles ordentlich hinterlassen?**
Stell dir vor, du wärst der/die nächste Pilot:in – würdest du dich freuen?

Schäden bitte sofort melden:

Per Mail an: rikscha@klara-kaufungen.de, die Hotline anrufen: 0 66 95-832 99 71 oder eine Nachricht an die Signal-Gruppe schreiben, wenn du Mitglied bist.

Viel Spaß bei Eurer Tour 